


ERASMUS +,
viajar y
descubrir
culturas

2G4

2025/2026

El Geoffroy se mueve





Índice



➤ AIR TICKET

- I. ¿ Quiénes somos ?
- II. ¿ Qué significa “viajar ?”
- III. ¿ Erasmus ?



ECONOMY

- p. 3-4
- p. 5
- p. 5

➤ AIR TICKET

- IV. Movilidad de los checos
- V. Movilidad a República Checa
- VI. Movilidad a Barcelona



ECONOMY

- p. 6-7
- p. 8-11
- p. 12-18

➤ AIR TICKET

- VII. Intercambio con Valencia
- VIII. Un ejemplo de formación
- IX. Agradecimientos



ECONOMY

- p. 19-22
- p. 23-24
- p. 25

I. ¿ Quiénes somos ?



Presentación del grupo



Somos 22 alumnos de la 2G4, tenemos clase de español con la Señora EUPHRASIE.

Somos una clase dinámica.

Este periódico nos permitirá trabajar más en grupo y conocernos mejor.

Aquí, vamos a compartir las diferentes movilidades e intercambios que pudieron hacer los alumnos y profesores del instituto Lislet Geoffroy durante el año escolar 2025/2026.



Un grupo trabajando sobre el la presentación del periódico.



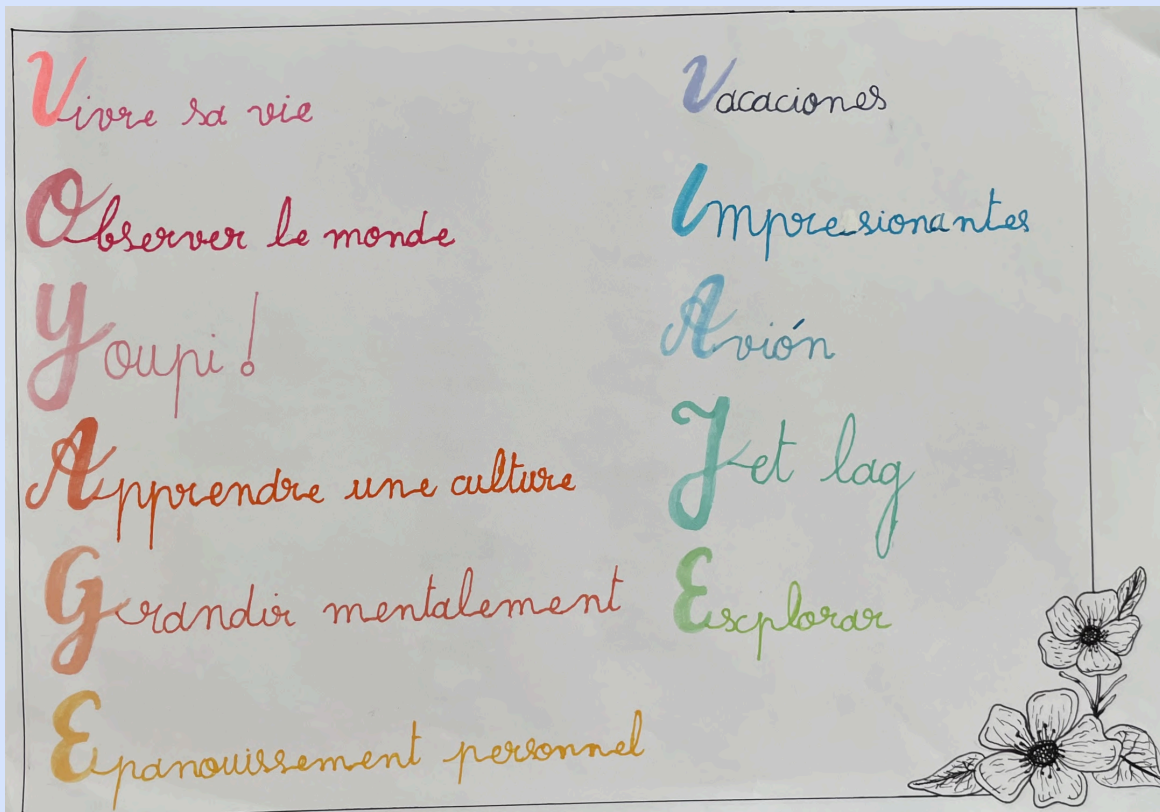
I. ¿ Quiénes somos ?

Los periodistas



Grupos trabajando sobre el periódico.

II. ¿ Qué significa viajar ?



Acróstico con las palabras
" VOYAGE" y "VIAJE"

III. ¿ ERASMUS ?

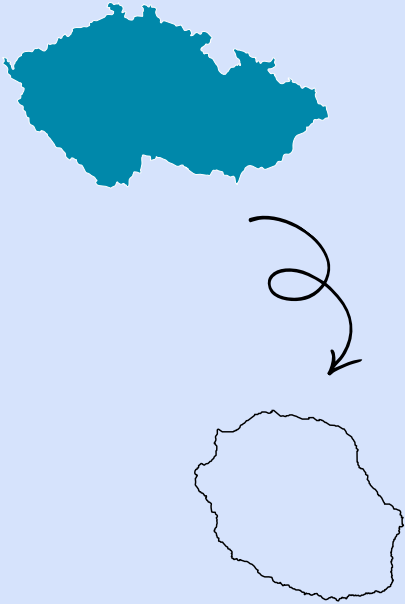
Aquí el logotipo dibujado por
PARIS Hokma.

Representa a dos personas de orígenes
diferentes que tienen en sus manos el
planeta. Las dos intercambian y mezclan
sus culturas.

El logotipo recuerda también las
diferentes movilidades realizadas este
año por nuestro instituto.




IV. Movilidad de los checos



Del 1 al 5 de diciembre de 2025, un grupo de alumnos y dos profesores checos visitaron nuestro instituto durante una semana. Pudieron participar en diferentes clases.

El señor Marciniak, el director del instituto, los alumnos de 2G4 y los checos.



En nuestra clase de español, contestaron a nuestras preguntas. Fue un momento agradable que permitió a los alumnos practicar el español y el inglés.

Fotos y entrevistas



Tereza



Tereza

Jan



Michaela



Sara


Nikol



Katerina



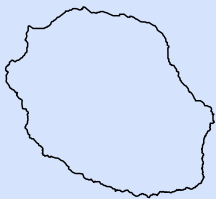
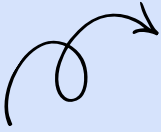
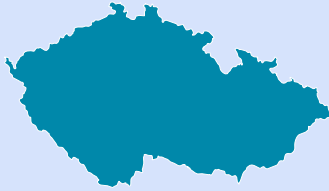
Roman



Para ver las entrevistas,
escanea el QRcode



V. Movilidad realizada en República Checa



Del 1 al 8 de febrero, ocho alumnos de la 1STL con dos profesores : el señor LIEBERT y la señora FILIAO se fueron a descubrir el sistema escolar checo y compartir buenos momentos con sus correspondientes .

GYMNAZIUM de ZD'AR NAD SAZAVOU



Por supuesto, las temperaturas eran muy bajas y nuestros alumnos pudieron disfrutar de actividades en la nieve.

Algunas fotos de la ciudad en invierno.





Los profesores visitando la ciudad.



Plaza en BRNO



Plaza en PRAGA

Para ver la entrevista de la Señora FILIAO y del Señor LIEBERT



Nuestros reporteros pudieron entrevistar a los alumnos de 1 STL que participaron en el viaje.

Si quieres saber qué piensan de la experiencia :



Maelle

Swann

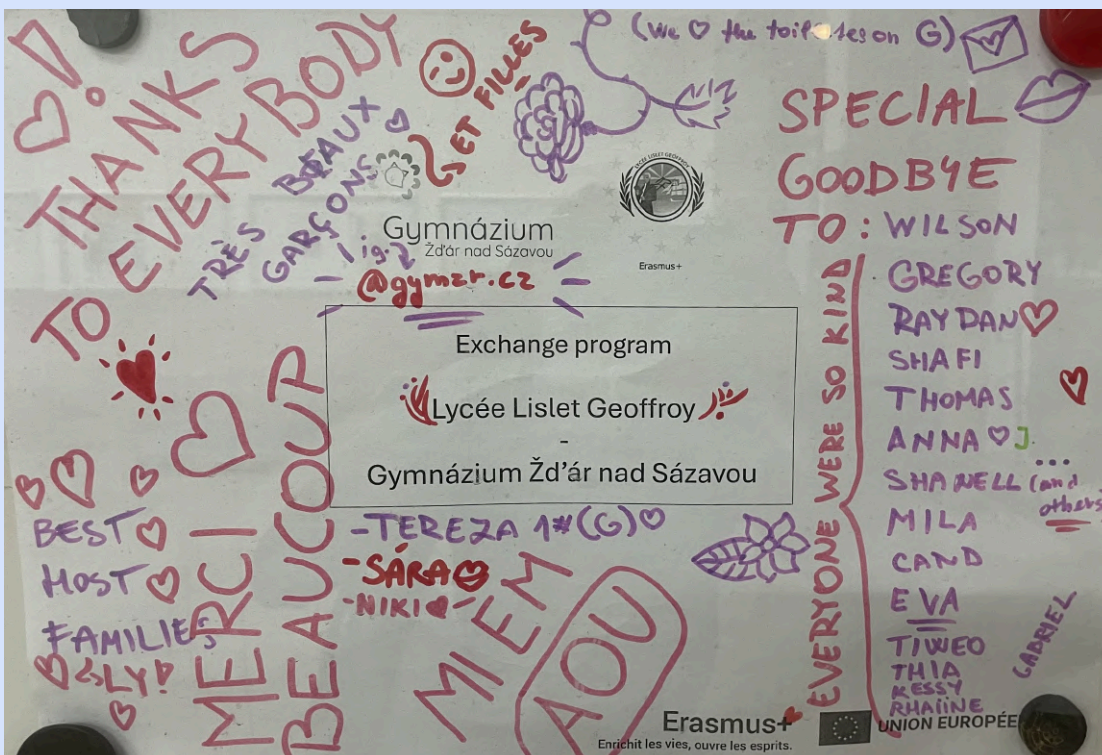
Yvann



Ambre

Djouliane

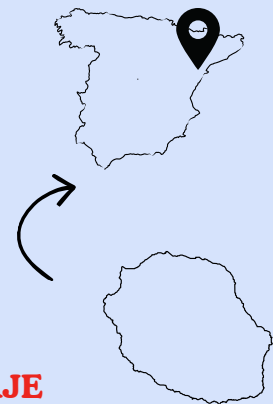
Aïda



Un recuerdo de los alumnos checos : muchos mensajes de agradecimientos por la estancia y la acogida.

VI. Movilidad realizada en Barcelona

Otro proyecto realizado este año fue el viaje de ocho alumnos de la clase Euro Español a Barcelona.



ANTES DEL VIAJE

Con la ayuda de las Señoras VALIENTE y CARLIER y del Señor MINARRO, los alumnos prepararon carteles para presentar la Isla de la Reunión a los alumnos españoles.

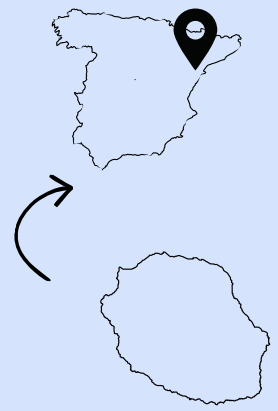
Ilustraron diferentes temas de la cultura reunionesa como :
EL MESTIZAJE



LA MÚSICA



Rumbo a Barcelona y encuentros



El 21 de febrero, día de la salida, fotografía del grupo con su familia en el aeropuerto de la Reunión.

El instituto Esteve Terradas



Fotografía con las familias de acogida españolas.



Los profesores que permitieron la realización de esta experiencia.





Actividades realizadas

Durante esta semana,
los alumnos participaron en
diferentes clases.



Intercambios con alumnos que
tienen clase de Francés.



Clase de iniciación musical :
pudieron aprender a tocar
ukulele.



Clase de
creación
artística.





Descubrimiento de la arquitectura catalana



Fotografía delante de la Catedral de la Sagrada Familia.

Por supuesto, tuvieron la oportunidad de visitar la ciudad y de descubrir los monumentos más famosos de Barcelona.



Las profesoras en el Parque Güell.



Descubrimiento de la arquitectura catalana



Fotografías en el Parque Güell




Descubrimiento de una tradición catalana

Los castells son construcciones humanas catalanes donde un grupo de personas forman una montaña.



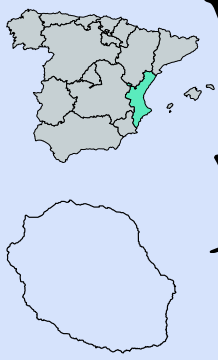
Los castells de Colla Castelera de Cornellà

Los alumnos pudieron entrevistar a algunas personas que forman los castells. Para ellas, es un deporte y sobre todo una pasión que se transmite.



Para ver los vídeos de la movilidad





VII. Movilidad realizada en Valencia



Del 15 al 19 de diciembre, algunos profesores de nuestro instituto se fueron a Valencia para tomar contacto con los españoles y crear un proyecto basado en la creación de una máquina de reciclaje.

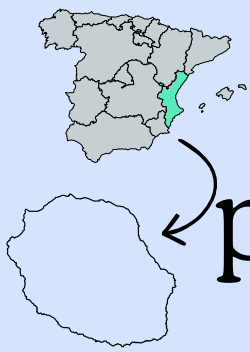
Gilles DIJOUX y Johny ADELIN



Los profesores paseándose por las calles valencianas.



Descubrimiento de las infraestructuras del IES Federica Montseny Burjassot




VII. Movilidad de los profesores valencianos



A su vez, en marzo de 2026, los profesores originarios de Valencia vinieron para descubrir la sección tecnológica del instituto Lislet Geoffroy.

Los jefes del instituto, los Señores MARCINIAK y CONRAD acogiendo a los profesores de Valencia.



Los señores LIEBERT y GRONDIN acompañados de los profesores : Oscar LORIENTE LARDIÉS, Pablo GINER MARTIN y Pierre MARIE CLOUET PÉREZ



Los alumnos de 1 STI hicieron la visita del departamento técnico a los profesores.



Descubrimiento del departamento técnico del instituto



Los profesores descubriendo la parte tecnológica del instituto y las infraestructuras.



Visita dirigida por los alumnos de 1STI y de BTS.



Khélia y Daellhya pudieron entrevistarlos sobre el proyecto. Para ver las entrevistas :



Descubrimiento de la ciudad de Saint-Denis



Los alumnos de CRSA 1 y ELT 1 prepararon un programa de visitas de la ciudad de Saint Denis
ABDALLAH Nasri,
NERBARD Luidgi et
LEPERLIER LAPIERRE Julius

Pudieron visitar el centro de la ciudad con los monumentos más emblemáticos y el Barachois.



En el QRcode, podréis ver el programa de visita de la ciudad y las entrevistas de los profesores españoles .






VIII. Ejemplo de formación



Gracias al programa europeo “ERASMUS”, varios profesores de nuestro instituto pudieron viajar al extranjero para formarse. Entre ellos, las Señoras VELLARD y EUPHRASIE pudieron ir a Sevilla en mayo de 2026 para seguir una clase sobre la Inteligencia Artificial.



Los profesores que provienen de países diferentes : Italia, Portugal, Romania y Polonia.

Clase con Jonathan TAIBO, para aprender cómo manipular diferentes aplicaciones que utilizan la Inteligencia Artificial.

Presentación de nuestra isla y del Instituto Lislet Geoffroy.



Foto de los participantes




Visitas de museos



El organismo de formación organizó una visita de dos museos con actividades basadas en el uso de la Inteligencia Artificial.

Es una idea original para hacer visitas culturales, trabajar las competencias y enriquecer los conocimientos.

Museo de Artes y Tradiciones Populares



Casa de la Ciencia



Los profesores tenían que buscar un objeto en el museo y crear una canción con “SUNO”, una aplicación que permite crear músicas.



IX. Agradecimientos

Muchas gracias a los alumnos de **2G4**
por su trabajo y su implicación :
Yousray, Eva, Léa A., Daëllhya, Loïc, Noah,
Lucien, Clara, Ralisoa, Nachiati, Léa H., Noëmilla,
Elias, Lashwana, Warren, Mariana, Chadna,
Sarah, Hokma, Lola, Khélia y Lina.



Muchas
Gracias



Muchas gracias a los profesores que
compartieron sus fotos, sus experiencias y sus
vídeos.

Muchas gracias a la Señora LABAUME y al Señor
LIEBERT por su devoción para que se
realicen estas movilidades. →



Fue una experiencia muy enriquecedora tanto
para los alumnos como para los profesores.
Trabajo dirigido por la Señora EUPHRASIE