




FICHE DE RENSEIGNEMENTS

Formation

Classe

Les champs suivis d'un astérisque (*) sont obligatoires

IDENTITÉ DE L'ÉLÈVE

Nom de famille ¹	<input type="text"/>	Sexe* F <input type="radio"/> M <input type="radio"/>
Nom d'usage ²	<input type="text"/>	Né(e) le : <input type="text"/>
Prénom ³ 1*	<input type="text"/> Prénom 2 <input type="text"/>	Prénom 3 <input type="text"/>
Pays de naissance*	<input type="text"/>	Département de naissance ⁴ <input type="text"/>
Commune	<input type="text"/>	Nationalité <input type="text"/>
L'élève habite ⁵ chez	<input type="text"/>	
Ou à sa propre adresse	<input type="text"/>	
Code postal	<input type="text"/>	Commune <input type="text"/>
Pays	<input type="text"/> @ Courriel <input type="text"/>	<input type="text"/>
 Domicile	<input type="text"/>	 Mobile <input type="text"/>
 Travail	<input type="text"/>	




REPRÉSENTANT(S) LÉGAL(AUX)

Un représentant légal détient l'autorité parentale sur l'élève mineur soit par nature, soit sur décision de justice. Il peut accomplir les actes relatifs à la scolarité de l'élève.

REPRÉSENTANT 1

Lien avec l'élève* à contacter en priorité

Ce lien est à choisir parmi : mère, père, , ascendant (grand parent), fraterie (sœur, frère), autre membre de la famille (oncle, tante, cousin etc.), tuteur, élève lui-même (pour les élèves majeurs, Aide sociale à l'Enfance, éducateur, assistant familial, autre lien (ex. beau-parent).

Nom de famille*	<input type="text"/>	Civilité* F <input type="radio"/> M <input type="radio"/>
Nom d'usage ⁶	<input type="text"/>	Prénom* <input type="text"/>
profession ou catégorie socio-professionnelle	<input type="text"/>	(pour déterminer le code correspondant voir page 2)
adresse	<input type="text"/>	
code postal	<input type="text"/>	Commune <input type="text"/>
Pays	<input type="text"/> @ Courriel <input type="text"/>	<input type="text"/>
 Domicile	<input type="text"/>	 Mobile <input type="text"/>
 Travail	<input type="text"/>	

J'accepte de transmettre mes adresses de courriel aux association de parents d'élèves de recevoir des SMS

1 Nom de famille : nom de naissance obligatoire

2 Nom d'usage : à compléter si différent du nom de famille

3 Dans l'ordre de l'état civil

4 Département (ex:075) et commune de naissance : pour les élèves nés en France

5 L'élève habite : n'indiquer qu'un seul responsable parmi les représentants légaux ou la personne en charge, même si l'élève habite chez ses deux parents

6 Nom d'usage : à compléter si différent du nom de famille

REPRÉSENTANT 2

Lien avec l'élève*

Nom de famille* Civilité* F M




Nom d'usage⁷ Prénom*

profession ou catégorie socio-professionnelle (pour déterminer le code correspondant voir page 2)

adresse

CODE POSTAL COMMUNE

Pays @ Courriel

 Domicile  Travail  Mobile

J'accepte de transmettre mes adresses de courriel aux association de parents d'élèves de recevoir des SMS

PERSONNE EN CHARGE DE L'ÉLÈVE

La personne en charge lorsqu'elle existe, est différente des représentants légaux cités précédemment : elle n'a pas l'autorité parentale sur l'élève mineur, elle héberge l'élève sur décision de justice ou avec l'accord des parents, et elle est responsable de l'obligation scolaire.

Lien avec l'élève*




Nom de famille* Civilité* F M

Nom d'usage⁸ Prénom*

adresse

CODE POSTAL COMMUNE

Pays @ Courriel

 Domicile  Travail  Mobile




J'accepte de transmettre mes adresses de courriel aux association de parents d'élèves de recevoir des SMS

AUTRES PERSONNES À CONTACTER

Lien avec l'élève*

Nom de famille* Civilité* F M

Nom d'usage⁹ Prénom*

 Domicile  Travail  Mobile

J'accepte de recevoir des SMS

ÉTUDE AUTOMATIQUE DU DROIT DE BOURSE

7 Nom d'usage : à compléter si différent du nom de famille

8 Nom d'usage : à compléter si différent du nom de famille

9 Nom d'usage : à compléter si différent du nom de famille

Si vous avez la charge de l'enfant que vous inscrivez (nourriture, logement, habillement), nous pouvons étudier si vous avez droit à une bourse pour son année scolaire.

Pour cela, il vous suffit de remplir ou modifier les informations ci-dessous, pour vous-même et pour votre concubin(e) si cette situation vous concerne.

Ces informations sont indispensables pour nous permettre de récupérer automatiquement vos données fiscales.

De cette manière, vous n'aurez pas besoin de faire une demande de bourse à la rentrée.

Vous obtiendrez une réponse au cours du premier trimestre.

J'accepte l'étude automatique de mon droit de bourse et je complète les informations ci-dessous.

Vous-même :

Nom de famille*	<input type="text"/>				Civilité* F <input type="radio"/> M <input type="radio"/>
Nom d'usage ¹⁰	<input type="text"/>				
Prénom 1*	<input type="text"/>	Prénom 2	<input type="text"/>	Prénom 3	<input type="text"/>
Date de naissance	<input type="text"/>	<input type="text"/>	<input type="text"/>	Pays	<input type="text"/>
Commune de naissance	<input type="text"/>			Département	<input type="text"/>

Votre concubin(e)

Nom de famille*	<input type="text"/>				Civilité* F <input type="radio"/> M <input type="radio"/>
Nom d'usage	<input type="text"/>				
Prénom 1*	<input type="text"/>	Prénom 2	<input type="text"/>	Prénom 3	<input type="text"/>
Date de naissance	<input type="text"/>	<input type="text"/>	<input type="text"/>	Pays	<input type="text"/>
Commune de naissance	<input type="text"/>			Département	<input type="text"/>

Je certifie l'exactitude des informations renseignées ci-dessus

Date :

SIGNATURE